

ASTRA







NUEVAS EMOCIONES.

REESCRIBIENDO LAS NORMAS.

Escultural, dinámico e innovador, te presentamos el Astra más emocionante de la historia. En versiones 5 Puertas y Sports Tourer, el Nuevo Astra conquista con un diseño versátil y deportivo en el que destacan rasgos premium como la parrilla frontal 3D y el Pack Negro Brillante¹. Convince con avances como la mejor iluminación y los mejores asientos de su categoría. Y su ingeniería alemana establece nuevas referencias en eficiencia y bajas emisiones.

5 PUERTAS Y SPORTS TOURER	PÁGINA 02
INTERIOR	PÁGINA 04
CONFORT	PÁGINA 06
VERSATILIDAD	PÁGINA 08
CONECTIVIDAD	PÁGINA 10
ILUMINACIÓN	PÁGINA 12
SEGURIDAD	PÁGINA 14
EFICIENCIA Y DINAMISMO	PÁGINA 16
COLORES	PÁGINA 18
LLANTAS Y TAPICERÍAS	PÁGINA 20
ACCESORIOS	PÁGINA 22
MOTORES Y TRANSMISIONES	PÁGINA 26

¹Opcional.

NUEVO AMBIENTE.





BIENESTAR A TU MEDIDA.

Entra en un ambiente premium, siente el confort de unos asientos ergonómicos de primera clase, disfruta de un diseño moderno y de gran amplitud en todas las plazas, incluyendo un generoso espacio para las piernas de los pasajeros traseros. Todo en el interior del Nuevo Astra está pensado para multiplicar el bienestar.

NUEVA ZONA DE CONFORT.



MÁS PLACER CADA DÍA Y EN CADA VIAJE.

Pleno bienestar con los Asientos Ergonómicos Activos¹. Disponibles para las plazas delanteras, su diseño certificado por la asociación alemana AGR¹ mima tu espalda. Y sus múltiples posibilidades de regulación incluyen soporte lumbar ajustable y base extensible, para ofrecerte confort personalizado.

ELEMENTOS CALEFACTABLES

El parabrisas térmico ThermoTec^{®2} rápidamente elimina el hielo. Y los asientos delanteros³ y traseros externos calefactables³ se conjuntan con el volante calefactable³. Todo para convertir los días más fríos en cálidos y agradables.



CLIMATIZADOR DIGITAL BIZONA
Con el Climatizador Digital Bizona⁴ es fácil ponerse de acuerdo: el conductor y el copiloto establecen la temperatura que cada uno desea.

ASIENTOS ERGONÓMICOS ACTIVOS³

Los Asientos Ergonómicos Activos¹ no solo cuentan con la aprobación de la asociación AGR¹, también están disponibles con tapicería de cuero y el del conductor añade funciones de memoria³, ventilación³ y masaje³.

¹Opcionales. Certificados por la asociación médica alemana independiente AGR (Campaña para Espaldas Saludables), el centro de excelencia de la ergonomía. El certificado AGR es un sello de calidad otorgado por un comité formado por expertos en diversas especialidades médicas. ²Opcional. ³Opcional, de serie en conjunto con la tapicería de cuero. ⁴De serie u opcional según acabado.

NUEVA VERSATILIDAD.

AMPLÍA TU VIDA.

Capacidad y versatilidad a lo grande, con un volumen de carga variable de 540 a 1.630 litros, el Astra Sports Tourer añade una sorprendente funcionalidad. Si consideras su atractivo diseño y las características premium de la nueva generación Astra, entenderás por qué es el favorito de todos los que buscan estilo, dinamismo y polivalencia.

ESPACIO DE CARGA FLEXIBLE

De serie, el asiento trasero es plegable asimétricamente en 40/60. Y si deseas aún más flexibilidad, opcionalmente se pliega en 40/20/40.



PORTÓN ELÉCTRICO¹

¿Manos ocupadas? Basta mover un pie debajo del paragolpes para abrir o cerrar el opcional Portón Eléctrico Manos Libres. Otra ventaja: puede memorizar su altura máxima de apertura para adaptarse a garajes con techo bajo.

¹Opcional en GS Line y Elegance.



NUEVA CONECTIVIDAD.



UN NUEVO NIVEL MULTIMEDIA.

Viaja conectado, viaja con todas las ventajas. Los sistemas multimedia del Nuevo Astra integran tu smartphone vía Apple CarPlay™^{1,2} o Android Auto™^{1,2}, disponen de pantalla táctil de 7" u 8", de control por voz integrado o a través del smartphone y de conectividad Bluetooth®³ para llamadas manos libres, música en streaming y acceso a la agenda telefónica. Mientras tanto, la carga inalámbrica⁴ y los puertos USB alimentan los dispositivos de todos los ocupantes.



SISTEMA MULTIMEDIA NAVI PRO⁵

Un sistema de primera clase con pantalla táctil de 8" y servicios⁶, como navegación predictiva⁷, información del tráfico en vivo⁷, información de parkings públicos⁷ y de precios del combustible⁷ en la zona y mucho más. Será tu compañero de viaje perfecto.



CARGA INALÁMBRICA⁴

Olvida los cables, deja tu teléfono en el compartimento de carga inalámbrica y siempre lo tendrás preparado y listo.



SONIDO BOSE®

El Sistema Premium de Sonido Bose® ofrece una acústica excepcional. Sus seis altavoces & subwoofer de alta fidelidad brindan unos bajos envolventes y unos agudos cristalinos y definidos. Para viajar en una sala de conciertos.

LLAMADA DE EMERGENCIA E-CALL

Se conecta automáticamente con el Centro de Emergencias 112 local.

¹ Apple CarPlay™ es una marca registrada de Apple Inc. Android™ es una marca registrada de Google Inc. ² La compatibilidad y ejecución de ciertas funciones pueden diferir dependiendo del tipo de dispositivo y la versión de su sistema operativo. Visita www.apple.com o www.android.com o consulta a tu Concesionario Opel. ³ Bluetooth® es una marca registrada de Bluetooth SIG Inc. ⁴ Cargador inductivo de Smartphones opcional en GS Line y Elegance. Solo para teléfonos compatibles con el estándar PMA o Qi. Consulta a tu Concesionario Opel. ⁵ Opcional en GS Line y de serie en Elegance. ⁶ Requiere la aceptación del acuerdo de licencia de usuario final de Telenav y el consentimiento del uso de datos personales según lo establecido en la política de privacidad de Telenav. La licencia expira a finales de 2031. ⁷ Tráfico de datos no incluido, requiere conexión a Internet a través de tu smartphone o zona WiFi en el vehículo, lo que puede suponer un coste adicional. ⁸ Opcional en Elegance.



NUEVOS HORIZONTES.



MODOS DE ILUMINACIÓN AUTOMÁTICOS

Los Faros Matriciales LED IntelliLux®¹ no solo se adaptan al tráfico, también al tipo de vía y a la iluminación ambiental. Para ello adoptan automáticamente diferentes modos de iluminación preestablecidos, entre ellos: "Iluminación para Ciudad", "Iluminación para Autopista" e "Iluminación Activa en Curvas".

ILUMINA EL CAMINO.

Descubre la mejor iluminación de su clase. El Nuevo Astra aporta características premium al segmento compacto y establece los estándares que otros más tarde seguirán.



FAROS MATRICIALES LED INTELLILUX®¹

Son los faros más avanzados de su clase. Se adaptan al tráfico apagando o encendiendo automáticamente cada una de sus 16 secciones LED. Para ofrecerte máxima visibilidad sin causar deslumbramientos.



FAROS ECOLED²

Sin la capacidad de adaptación de los faros IntelliLux®, pero con toda la luminosidad y eficiencia LED (solo 20 W por faro) y con Asistente de Luz de Carretera que automáticamente cambia entre luz corta/larga.

¹De serie en Elegance y opcional en GS Line y 2020.

²De serie en GS Line y 2020.

NUEVA SEGURIDAD.

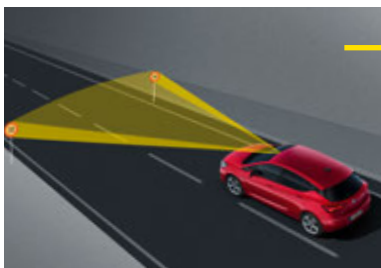
ASISTENCIA EN TODO MOMENTO.

El Nuevo Astra incorpora sistemas de asistencia que convierten la conducción en más fácil, segura y divertida. Tanto en entornos urbanos como en carretera y autopista.



FRENO DE EMERGENCIA AUTÓNOMO CON DETECCIÓN DE PEATONES^{1,2,3}

Al circular por encima de 8 km/h supervisa el tráfico frontal. Al detectar una situación de riesgo de colisión o atropello te avisa. Y si no reaccionas se activa automáticamente pudiendo llegar a detener totalmente el Astra.



ASISTENTE DE SEÑALES DE TRÁFICO²

Este avanzado detector muestra en la instrumentación los límites de velocidad y otras señales que aparecen en la carretera. Incluso las señales electrónicas provisionales.



ASISTENTE DE CORRECCIÓN DE TRAYECTORIA¹

Te advierte si sales de tu carril sin haber accionado el intermitente. Y si no reaccionas gira suavemente el volante para devolver tu Astra a su carril.



CÁMARA DE VISIÓN TRASERA DIGITAL⁴

Esta cámara de nueva generación muestra en la pantalla multimedia un amplio campo de visión de la zona trasera. Su imagen de alta nitidez y precisión ayuda a aparcar o maniobrar con todo relax y seguridad.



CONTROL DE CRUCEO AUTORREGULABLE^{1,4,5}

Automáticamente acelera o frena el Astra para mantener la distancia de seguridad con el vehículo precedente y prevenir colisiones por alcance.

¹Los sistemas de asistencia Opel están diseñados para asistir al conductor dentro de las limitaciones inherentes a todo sistema. La conducción sigue siendo responsabilidad del conductor. ²Opcional en GS Line y Elegance. ³Interviene automáticamente circulando entre 8 y 80 km/h. Entre 8 y 40 km/h puede llegar a detener totalmente el vehículo. Entre 40 y 80 km/h aplica una deceleración de 0,5 g. ⁴De serie en Elegance, solo disponible en conjunto con el Sistema Multimedia Navi Pro. ⁵Opcional en Elegance. Interviene circulando entre 30 y 180 km/h.





NUEVA EFICIENCIA.

ECONOMÍA Y SATISFACCIÓN.

Sube al Astra más eficiente de la historia. Un éxito basado en la excepcional aerodinámica de los Nuevos Astra 5 puertas y Sports Tourer. Y, por supuesto, en la nueva generación de motores Euro 6d con Sistema Start/Stop de serie. Ponte en marcha, disfruta de un estimulante dinamismo y de una sorprendente eficiencia, con unas emisiones de CO₂ un 19% más bajas¹ y un consumo entre los más económicos de su clase.



MOTORES

Elige entre los motores de gasolina de hasta 145 cv y diésel de hasta 122 cv. Te espera una conducción dinámica, placentera y económica.



TRANSMISIONES

A la medida de tu estilo de conducción: transmisión manual de 6 velocidades, nueva transmisión automática sin escalonamientos (CVT) y nueva transmisión automática de 9 velocidades.



PRECISIÓN DE LA DIRECCIÓN

Todo el control en tus manos, con el volante de cuero de diseño deportivo² y una dirección de tacto preciso y con un grado de asistencia especialmente calibrado.

¹En comparación con la anterior generación Astra. ²De serie u opcional según el acabado elegido.



NUEVOS COLORES.

Haz que tu Nuevo Astra 5 puertas o Sports Tourer sea inconfundiblemente tuyo. Comienza eligiendo entre su atractiva y diversa gama de colores.



BLANCO ALPINO¹



AZUL OCÉANO²



ROJO RUBÍ¹



PLATA MAGNETIC³



GRIS ESPACIAL⁴



PLATA BLADE⁴



NEGRO MINERAL⁴



AZUL NÁUTICO⁴




ROJO INCANDESCENTE⁴

¹Color Brillante. ²Color Sólido. ³Color Boutique. ⁴Color Metalizado.

NUEVAS LLANTAS.

Haz girar las miradas. Con tus llantas favoritas tu Nuevo Astra será aún más personal y atractivo.



1. 18"-llantas de aleación, diseño de 5 radios dobles, Plata, 7,5J x 18
2. 16"-llantas estructurales Design, embellecedor con 5 radios dobles, Plata, 6,5J x 16
3. 16"-llantas de aleación, diseño de 5 radios dobles, Plata, 7J x 16
4. 16"-llantas de aleación, diseño multi-radio, Plata, 7J x 16
5. 17"-llantas de aleación, diseño de 5 radios dobles, Plata, 7J x 17
6. 17"-llantas de aleación, diseño de 5 radios dobles, Negro Brillante, 7J x 17
7. 18"-llantas de aleación, diseño de 10 radios dobles, Bicolor, 7,5J x 18
8. 16"-llantas de acero, con embellecedor, Plata, 6,5J x 16¹

¹Llantas de acero disponibles en 15" y 16".

TAPICERÍAS.

Más elegante o más deportivo. Más clásico o más contemporáneo.
Crea tu propio ambiente interior, dispones de cinco alternativas premium.



ALCÁNTARA
Tejido Alcántara/cuero artificial premium, color Negro Jet.



TALINO
Tapicería textil en color Negro Marvel.



FÓRMULA
Tapicería textil en color Negro Jet.



ELEGANCE
Tapicería textil/cuero artificial premium, color Negro Jet.



CUERO SIENA
Cuero perforado Siena en color Negro Jet.

ACCESORIOS OPEL⁺.

Los Accesorios Originales Opel⁺ expresan tu estilo y te facilitan sacar el máximo partido de tu Astra. Son los accesorios creados para tu Opel y pensados para ti.

DIFUSOR DE FRAGANCIAS

Basado en el sistema PowerFlex, el difusor AirWellness dispone de cartuchos intercambiables con tres fragancias: "Ébano Energizante", "Esencia Purificante" y "Té Verde".



DOBLE SUELO PARA EL MALETERO
Crea un práctico y accesible segundo nivel de carga totalmente plano. Puede complementarse con la Bandeja Rígida y Reversible situada en el nivel inferior.

SISTEMA POWERFLEX

Consta de una barra fijada a la consola central a la que puede instalarse uno de estos módulos: USB de carga, soporte para smartphone o difusor de fragancias AirWellness.



BANDEJA RÍGIDA Y REVERSIBLE
Con una superficie antideslizante, resistente al agua y fácilmente lavable. Y cuando prefieras una superficie suave y alfombrada, solo tendrás que darle la vuelta.

CARCASAS DE LOS RETROVISORES

Una visible nota de estilo deportivo: las carcasas con acabado tipo carbono. Se instalan y extraen fácilmente.



COFRE DE TECHO

Disponible con diferentes diseños y capacidades. Forma parte de la gama de accesorios de transporte para el techo: desde cofres y soportes para tablas de surf, hasta portabicicletas y portaesquí. Todos se fijan sobre el soporte base mostrado en la imagen.



EMBELLECEDORES ILUMINADOS PARA LOS PASOS DE PUERTAS

Un interior premium merece una brillante bienvenida. Además de añadir estilo protegen la pintura.

NUEVA IMAGEN.

ESTILO DEPORTIVO DE EXTREMO A EXTREMO.

El Astra Sports Tourer atrae la atención desde todos los ángulos. Sus líneas son una emocionante demostración de que la funcionalidad y la versatilidad pueden estar envueltas por un diseño atractivo y deseable. Incluso la parte trasera, con sus musculosos pasos de rueda, guarda total armonía con el resto de la carrocería, transmitiendo amplitud, solidez y confianza.





MOTORES Y TRANSMISIONES.

	1.2 Turbo Inyección Directa con Sistema Start/Stop (110 cv)	1.2 Turbo Inyección Directa con Sistema Start/Stop (130 cv)	1.2 Turbo Inyección Directa con Sistema Start/Stop (145 cv)	1.4 Turbo Inyección Directa con Sistema Start/Stop (145 cv)
MOTORES				
Transmisión	MT-6	MT-6	MT-6	CVT
Norma de emisiones	Euro 6d			
El margen en los datos de consumo y emisiones de un mismo motor/transmisión corresponde a los diferentes acabados, equipamiento opcional y neumáticos disponibles. Consulta a tu Concesionario Opel.				
Combustible	Gasolina			
VALORES WLTP: consumo de combustible, l/100 km¹				
Bajo	6,9-7,5	6,9-7,4	6,9-7,4	8,1-8,6
Medio	5,1-5,6	5,1-5,6	5,1-5,6	5,7-6,2
Alto	4,5-4,9	4,5-4,9	4,5-4,8	4,9-5,2
Muy alto	5,4-5,7	5,3-5,6	5,4-5,7	5,7-5,9
Combinado	5,2-5,6	5,2-5,6	5,2-5,6	5,8-6,1
Emisiones de CO ₂ en ciclo combinado ^{1,2}	119-128	119-128	119-128	131-139
VALORES WLTP CONVERTIDOS A NEDC: consumo de combustible, l/100 km¹				
Urbano	5,3-5,6	5,2-5,5	5,2-5,5	6,3
Extraurbano	3,8-4,0	3,8-4,0	3,8-4,0	4,2-4,3
Combinado	4,3-4,6	4,3-4,5	4,3-4,6	5,0-5,1
Emisiones CO ₂ en ciclo combinado, g/km ¹	99-105	99-104	99-105	115-116

MT-6 = Transmisión manual de 5/6 velocidades. AT-9 = Transmisión automática de 9 velocidades. CVT = Transmisión Automática Continuamente Variable. Las cuatro fases del ciclo de medición WLTP: "Baja", "Media", "Alta" y "Extra-alta", se corresponden en este orden con cuatro perfiles de desplazamiento predeterminados: ciudad, carretera secundaria, carretera principal y autopista/autovía. El margen en las cifras obtenidas con una misma motorización obedece a los diferentes niveles de equipamiento disponibles, desde el que resulta más económico hasta el que incluye las opciones que más inciden en el consumo. Más información en: www.opel.es/tools/wltp-ciclodeconduccion-datosdeconsumo.html

¹Valores WLTP: consumo de carburante (l/100 km) mínimo y máximo de 4,3 a 6,1 en ciclo combinado, emisión de CO₂ combinada 113-139 g/km (dependiendo de las opciones de equipamiento). Valores NEDC: emisión de CO₂ combinada 90-116 g/km (dependiendo de las opciones de equipamiento). Los valores de consumo de combustible y emisiones de CO₂ mostrados en nuestras publicaciones se determinan de acuerdo con el nuevo procedimiento de prueba WLTP y los valores relevantes se traducen también a NEDC para permitir la comparación con otros vehículos. Estos valores no tienen en cuenta en particular las condiciones de uso y conducción, el equipamiento o las opciones y pueden variar según el formato de los neumáticos.

Para más información sobre los valores de consumo y emisiones de CO₂ homologados, consulte la "Guía de Vehículos Turismo de Venta en España, con Indicación de Consumos y Emisiones de CO₂" en: <http://coches.idae.es/guia-emisiones-consumos>
²Cifras de consumo de combustible y de emisiones de CO₂ determinadas conforme al nuevo ciclo de conducción WLTP (Procedimientos Mundialmente Armonizados para Pruebas de Vehículos Ligeros) y convertidas para ser comparables con las obtenidas con el ciclo NEDC, de acuerdo a los Reglamentos R (CE) N° 715/2007, R (UE) N° 2017/1153 y R (UE) N° 2017/1151.

³Los vehículos con tecnología BlueInjection necesitan reponer regularmente AdBlue® durante el intervalo entre las revisiones recomendadas. Un indicador en el ordenador de a bordo avisa cuando el nivel del depósito de AdBlue® está bajo. Más información en: www.opel.es/tools/adblue/adblueinfo.html. Los valores mostrados no consideran las condiciones o el tipo de conducción practicada ni el equipamiento opcional incluido y pueden variar dependiendo de las medidas de los neumáticos elegidos. Para más información sobre los valores de consumo y emisiones de CO₂ homologados, consulta la "Guía de consumo y emisiones" en: <http://coches.idae.es/guia-emisiones-consumos>

La información es vigente en el momento de su publicación. Queda reservado el derecho a modificar en cualquier momento las especificaciones de los motores, incluso si estos cambios afectasen a los datos mostrados. Todos los datos se refieren al modelo base para la UE con equipamiento de serie. Para obtener la información más reciente visita www.opel.es o consulta a tu Concesionario Opel.




1.5 Diésel
con tecnología BlueInjection³
y Sistema Start/Stop
(105 cv)


1.5 Diésel
con tecnología BlueInjection³
y Sistema Start/Stop
(122 cv)

1.5 Diésel
con tecnología BlueInjection³
y Sistema Start/Stop
(122 cv)

	MT-6	MT-6	AT-9
	Diésel		
	5,5-5,7	5,5-5,9	7,0-7,5
	4,3-4,6	4,4-4,7	4,9-5,4
	3,7-4,0	3,8-4,0	4,2-4,6
	4,4-4,6	4,5-4,8	4,9-5,2
	4,3-4,6	4,4-4,7	5,0-5,4
	113-120	115-123	130-141
	3,9-4,2	4,1-4,3	5,3-5,5
	3,1-3,2	3,1-3,3	3,5-3,7
	3,4-3,6	3,5-3,6	4,2-4,3
	91-94	92-95	109-114

CLASIFICACIÓN DE LOS NEUMÁTICOS

Dimensiones	215/70 R 16	215/65 R 17	225/55 R 18
Índice de eficiencia energética	C	C	C
Índice de adherencia en mojado	B	A	C-A
Ruido externo de rodadura (dB)	71	72	71
Clasificación según nivel sonoro			



EL FUTURO ES DE TODOS

El contenido de este catálogo en cuanto a características, condiciones y equipamientos, estará vigente desde el momento de su impresión (03/2020) hasta la entrada en vigor de la edición AM/2021.0. Excepcionalmente, durante el periodo de vigencia antedicho, pueden producirse modificaciones en las características, condiciones y equipamiento del vehículo. De ser así, Opel España S.L.U. lo comunicará de forma inmediata a su Red Oficial de forma que su Concesionario Opel pueda transmitirle esta información como cliente interesado en la compra del vehículo y Vd. disponga de una información veraz y completa respecto al mismo. Asimismo, si recibe este catálogo por error después del plazo de vigencia del mismo consulte en la Red Opel para obtener condiciones de contratación a la fecha de compra. En la web www.opel.es encontrará información sobre la política de reciclado en el diseño, los centros de recogida de vehículos al final de su vida útil y su proceso de reciclado.