

INSIGNIA





K180

F GG9081



NUEVO
OPEL INSIGNIA
GRAND SPORT Y
SPORTS TOURER:
AVANZA CON
LOS TIEMPOS

PERFECTO EN TODOS LOS SENTIDOS



El interior del Nuevo Insignia es elegante, amplio y ergonómico. Todo ha sido creado a la medida de tus exigencias y tus sentidos. Para convertir cada viaje en un viaje de placer.

La elección más saludable para tu espalda.

Los Asientos Ergonómicos Activos¹ previenen dolores de espalda y multiplican el bienestar.

1. Ergonomía Certificada en Alemania.

Por la asociación médica independiente AGR² (Campaña para Espaldas Saludables), el centro de excelencia de la ergonomía.

2. Base extensible. Se ajusta con precisión a la longitud de las piernas.

Adicionalmente disponibles con funciones de primera clase:

3. Función de ventilación y calefacción¹.

La agradable ventilación refresca la espalda. Y en invierno la función de calefacción para ti y tus acompañantes deja el frío fuera^{1,3}.

4. Ajustable en 18 direcciones y con función de memoria^{1,4}. El asiento se ajusta electrónicamente a tu anatomía y almacena la configuración de diferentes conductores.

5. Función de masaje¹. Al pulsar un botón, el asiento del conductor masajea suavemente los músculos de la zona lumbar.



Elementos térmicos¹. El parabrisas ThermoTec[®] elimina la nieve o el hielo para ofrecerte al instante plena visibilidad. Los asientos calefactables están disponibles en las plazas delanteras y también en las traseras externas. Y el volante calefactable ofrece un tacto ideal al iniciar la marcha en los días más fríos.



¹Disponible opcionalmente en determinados niveles de acabado, consulta a tu Concesionario Opel. ²El certificado AGR es un sello de calidad otorgado por un comité independiente formado por expertos en diversas especialidades médicas. ³Función de calefacción no disponible en la plaza trasera central. ⁴Asiento Ergonómico Activo del copiloto regulable manualmente en 6 direcciones.

GRANDE DESDE TODO PUNTO DE VISTA

El Nuevo Insignia Sports Tourer combina innovaciones y diseño de primera clase con la versatilidad de un amplio station-wagon. Su baja y escultural silueta, los estilizados pilotos LED y el doble bisel cromado subrayan su elegante y confiada presencia.




Abierto a todo. – Portón Eléctrico Manos Libres¹.

Basta pasar un pie bajo el paragolpes trasero para abrir el portón, una luz LED blanca proyectada en el suelo te indica la zona. Y un segundo movimiento del pie cierra el portón.

¹Opcional.

²Disponible solo en determinados niveles de acabado.



Creado para facilitarte la vida. – Su gran capacidad y versatilidad convierten al Nuevo Opel Insignia en ejemplo de polivalencia.

- **Sistema One Touch fold.** El asiento trasero divisible por secciones se pliega con una pulsación. Fácil y rápido.
- **5 plazas y 560 litros de capacidad.** Incluso con las tres plazas traseras habilitadas, dispones de espacio para el equipaje de todos.
- **Asiento trasero divisible por secciones: 40/20/40².** Por ejemplo, puedes plegar solo la sección central para llevar objetos de gran longitud y dos pasajeros atrás.
- **Hasta 1.665 litros de capacidad.** Con las tres secciones plegadas, dispones de un enorme espacio de carga totalmente plano.



El amplio **Techo Solar Panorámico¹** llena de luz el interior del Insignia Sports Tourer y ofrece nuevas perspectivas a todos los ocupantes. Otra prueba de que los pasajeros traseros disfrutan del mismo nivel de lujo y atención que el conductor y el copiloto.



Fahrer 510 Ström Tragkraft 1,0 t 10049

F GG9080

AVANZADA TECNOLOGÍA DE ILUMINACIÓN


Los faros del Insignia emplean una nueva y vanguardista tecnología. Además de proporcionar más luminosidad, su inteligente capacidad de adaptación aumenta la visibilidad en todas las situaciones y evita deslumbrar a otros conductores.



Los Faros Pixel LED IntelliLux^{®1} te permiten conducir con luz larga sin causar deslumbramientos. Automáticamente se adaptan al tráfico atenuando su haz luminoso alrededor de otros vehículos, pero manteniendo iluminado el resto de la carretera con la máxima luminosidad. Un beneficio adicional: ya no tendrás que cambiar entre luz larga y corta.

Para ver los Faros Pixel LED IntelliLux[®] en acción, visita www.opel.es

¹Opcional.



AVANZADOS SISTEMAS DE SEGURIDAD

La nueva generación Opel de sistemas de asistencia autónomos¹ te protege y facilita la conducción. Basados en cámara, radar y sensores, su innovadora tecnología proactiva vigila el entorno para crear un escudo de seguridad alrededor de tu Insignia. Un conjunto de soluciones que fomenta la atención del conductor, ayuda a prevenir riesgos, a evitar multas y mucho más.



- 1. Proyección de Información en el Parabrisas – Head-Up Display¹.** Muestra en tu línea de visión información clave, como velocidad, indicaciones del navegador y advertencias del Control de Crucero Autorregulable¹. Para no apartar la vista de la carretera.
- 2. Alerta de Cambio Involuntario de Carril y Asistente de Corrección de Trayectoria².** Si tras salir de tu carril no reaccionas a la alerta, el asistente gira suavemente el volante para devolverte a él.
- 3. Alerta de Tráfico Cruzado Trasero¹.** Al incorporarte marcha atrás a la vía, por ejemplo, al salir de un aparcamiento, te avisa si un vehículo se aproxima lateralmente. Lo que antes era un peligro invisible, ahora está bajo tu control.

¹Opcional. ²De serie.

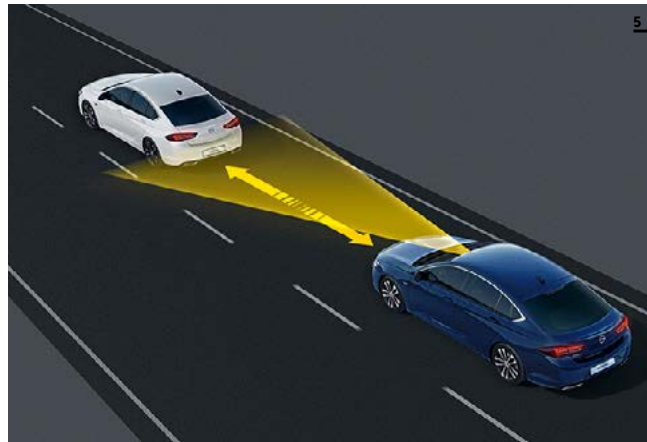




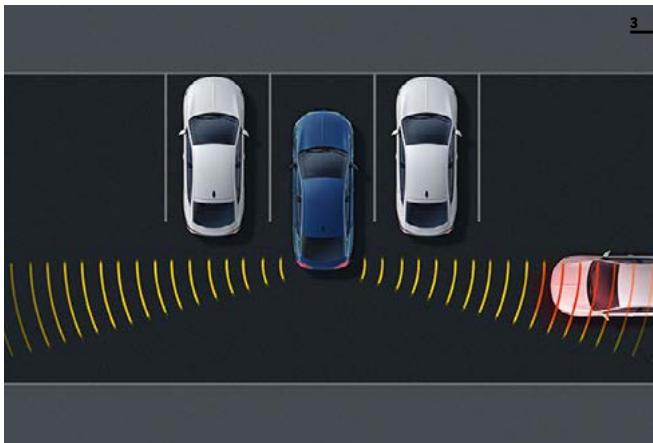
4



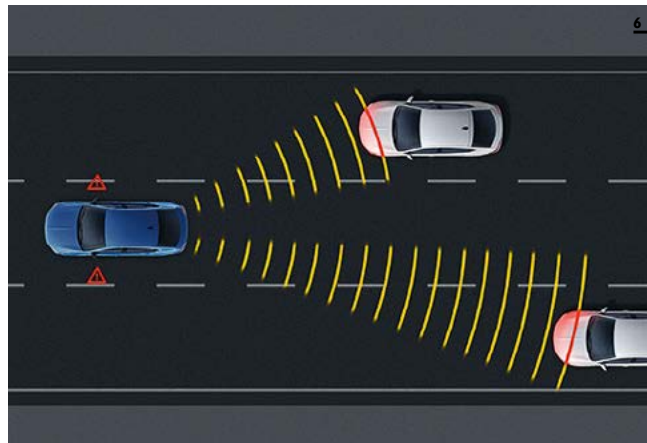
2



5



3



6

4. Frenada Automática de Emergencia con Detección de Peatones². Al detectar en la dirección de avance a un peatón, otro vehículo u obstáculo, prepara el sistema de frenos para acortar la distancia de frenada. Y si no reaccionas, tu Insignia frena automáticamente.

5. Control de Crucero Adaptativo¹. Previene colisiones por alcance y ofrece una conducción más relajada. Automáticamente tu Insignia acelera o frena (incluso totalmente) para mantener la distancia de seguridad con el vehículo precedente.

6. Alerta de Ángulo Muerto¹. Te avisa si otro vehículo se aproxima fuera de tu campo de visión por un carril contigo. Para prevenir colisiones al adelantar o cambiar de carril.

Para ver en acción estos y otros sistemas de seguridad, visita www.opel.es

UNA NUEVA CLASE DE CONECTIVIDAD

Fácil integración de tus dispositivos, avanzada navegación, pantallas táctiles de alta sensibilidad y audio de alta fidelidad. Nuestros nuevos sistemas multimedia amenizan cada trayecto y te permiten viajar conectado con tu mundo digital.

Sistema Multimedia Navi Pro. Pantalla de 8", radio digital DAB, navegación 3D, control por voz, conectividad Bluetooth^{®1}, Servicios de Navegación Conectada² (Información en vivo "Live Traffic", navegación predictiva, cálculo de la ruta y búsqueda de Puntos de Interés online, información de aparcamientos y precios del combustible y actualización de mapas online), conectividad USB, compatible con Head-Up Display, con Apple CarPlay^{™3} y Android Auto^{™3}.

Tu sistema de navegación 3D obedece a tus órdenes verbales.



Sistema Multimedia. Pantalla de 7", funcionalidad para radio digital DAB, conectividad Bluetooth^{®1}, 2 puertos USB, compatible con el control por voz del smartphone conectado, con Apple CarPlay^{™3} y Android Auto^{™3}.





Sistema Premium de Sonido Bose^{®4}. Un conjunto de 8 altavoces y un amplificador digital que crea una acústica impresionante. Para elevar el placer de escuchar música al volante.

Llamada de Emergencia (e-Call)⁴. En caso necesario contacta inmediatamente con el 112, sin que tú tengas que hacer nada.

Carga inductiva⁴. Mantén tu smartphone siempre en plena forma. Sin cables, sin complicaciones.


¹Bluetooth[®] es una marca registrada de Bluetooth SIG Inc. ²Requiere la aceptación del acuerdo de licencia de usuario final de Telenav y el consentimiento del uso de los datos personales según lo establecido por la política de privacidad de Telenav. La licencia expira al finalizar 2031. Los Servicios de Navegación Conectada requieren un smartphone con conexión a Internet. ³Apple CarPlay[™] es una marca registrada de Apple Inc. Android Auto[™] es una marca registrada de Google Inc. ⁴Opcional.

EFICIENTE DINAMISMO



A la medida de tu estilo de conducción:
transmisión manual de 6 velocidades,
transmisión automática de 8 velocidades
o nueva transmisión automática de
9 velocidades.

El Nuevo Opel Insignia te ofrece más rendimiento con menos emisiones y menor consumo de combustible. Es ingeniería alemana en su máxima expresión y con un objetivo clave: reducir el impacto medioambiental sin comprometer el placer de conducir.



Sistema de Conducción Adaptativa FlexRide®¹. Te permite elegir tres modos de conducción: Normal, Tour o Sport. Modifica la respuesta de la dirección, de la suspensión activa, del acelerador, de la transmisión automática (si se incluye) y del control de tracción. Para adaptarse al tipo de vía o a tus preferencias del momento.

¹Disponible con determinados motores y en conjunto con FlexRide®.

MOTORES Y TRANSMISIONES



Clasificación de los Neumáticos

Dimensiones	215/55 R 17	225/55 R 17	235/45 R 18	245/45 R 18	245/35 R 20	245/35 ZR 20
Índice de eficiencia energética	A	A	C	A	A	E-A
Índice de adherencia en mojado	B	B	B	B-A	A	A
Ruido externo de rodadura (dB)	71	72	72	72-68	72	72
Clasificación según nivel sonoro						

Para más información de los motores, visita www.opel.es

Motores y transmisiones

Motores	2.0 Turbo (125 kW/170 cv) con Sistema Start/Stop	2.0 Turbo (147 kW/200 cv) con Sistema Start/Stop	1.5 Diésel (90 kW/122 cv) con tecnología BlueInjection ² y Sistema Start/Stop		2.0 Diésel (128 kW/174 cv) con tecnología BlueInjection ² y Sistema Start/Stop	
Disponible para	Grand Sport/Sports Tourer	Grand Sport/Sports Tourer	Grand Sport/Sports Tourer		Grand Sport/Sports Tourer	
Tracción	FWD	FWD	FWD	FWD	FWD	FWD
Transmisión	AT-9	AT-9	MT-6	AT-8	MT-6	AT-8
Normas de emisiones	Euro 6D	Euro 6D	Euro 6D	Euro 6D	Euro 6D	Euro 6D
Las cifras de consumo y emisiones mostradas varían según el acabado y los neumáticos elegidos. Para más información consulta a tu Concesionario Opel.						
Combustible	Gasolina	Gasolina	Diésel		Diésel	
Consumo de combustible, l/100 km ¹						
Combinado	7,5–8,2	7,5–8,2	4,6–5,4	5,0–5,6	4,7–5,3	5,0–5,5
Emisiones CO ₂ en ciclo combinado, g/km ¹	169–184	169–184	121–140	130–142	122–138	132–145

MT-6 = Cambio manual de 6 velocidades AT-8/-9 = Transmisión automática de 8/9 velocidades CVT = Transmisión Automática Continuamente Variable

Todos los motores diésel Opel incorporan la avanzada tecnología BlueInjection para la reducción de emisiones de óxidos de nitrógeno (NO_x). El sistema incluye un depósito de 15 litros para el aditivo AdBlue^{®2}.

“Bajo”, “Medio”, “Alto” y “Muy alto” son subciclos del ciclo WLTP. El significado de estos valores es: “Bajo” = urbano, “Medio” = suburbano, “Alto” = carretera, “Muy alto” = autopista. Los valores van del vehículo con mayor consumo al vehículo más ahorrador, dependiendo del equipamiento del vehículo elegido. Encontrarás más información sobre el ciclo WLTP en www.opel.es

La información es exacta y vigente en el momento de la impresión. Opel se reserva el derecho a modificar en cualquier momento las especificaciones de los motores, lo que podría afectar a los datos mostrados. Todos los datos se refieren al modelo base para la UE con equipamiento de serie. **Para obtener la información más reciente sobre los motores y datos técnicos, visita opel.es o consulta a tu Concesionario Opel.**

¹ Cifras de consumo de combustible y de emisiones de CO₂ determinadas conforme al ciclo de conducción WLTP (Procedimientos Mundialmente Armonizados para Pruebas de Vehículos Ligeros) de acuerdo a las Regulaciones R (CE) N° 715/2007, R (UE) N° 2017/1153 y R (UE) N° 2017/1151 (en sus versiones respectivamente aplicables).

² Los vehículos con tecnología BlueInjection necesitan reponer regularmente AdBlue[®] durante el intervalo entre las revisiones recomendadas. Un indicador en el ordenador de a bordo avisa cuando el nivel del depósito de AdBlue[®] está bajo. Más información en: www.opel.es/tools/adblue/adblueinfo.html

Los valores mostrados no consideran las condiciones o el tipo de conducción practicada. Para más información sobre los valores de consumo y emisiones de CO₂ homologados, consulta la Guía de Vehículos Turismo de Venta en España, con Indicación de Consumos y Emisiones de CO₂ en: <http://coches.idae.es/guia-emisiones-consumos>

HAZLO MUY TUYO: TAPICERÍAS Y COLORES EXTERIORES



Haz que tu insignia sea inconfundiblemente tuyo. Elige tu acabado interior y color exterior preferidos, será tu declaración personal de buen gusto.


Tapicería Alcántara, Negro Jet




Tapicería textil Billy




Tapicería textil Monita



Cuero Perforado Siena II, Negro Jet



Moldura decorativa Parallax



Moldura decorativa Hexagon



Moldura decorativa Plata Cepillada



Moldura decorativa Madera Exótica



Azul Náutico^{2,3}



Para descubrir los llamativos colores del Nuevo Opel Insignia, haz clic en el botón de reproducir.



Blanco Alpino¹



Rojo Incandescente²



Gris Volcánico^{2,3}



Plata Blade²



Gris Acero²



Negro Mineral²

¹Color Sólido. ²Color Metalizado.
³No disponible para GSi.

LLANTAS

Personaliza tu Insignia con una gama de llantas de aleación que hacen girar las miradas.









- 1 RS9:** Llantas de acero de 17", con embellecedor bitono de 5 radios dobles.¹
- 2 RSC:** Llantas de aleación de 17", diseño de 5 radios dobles, Plata.
- 3 RCV:** Llantas de aleación de 18", diseño de 5 radios, Plata.
- 4 RQ8:** Llantas de aleación de 18", diseño multi-radio, Plata.
- 5 RQ9:** Llantas de aleación de 20", diseño de 5 radios dobles con superficie Diamante bitono, Negro Brillante.

¹De serie en GSi.



Clasificación de los neumáticos

Dimensiones	215/55 R 17	225/55 R 17	235/45 R 18	245/45 R 18	245/35 R 20	245/35 ZR 20
Índice de eficiencia energética	A	A	C	A	A	E-A
Índice de adherencia en mojado	B	B	B	B-A	A	A
Ruido externo de rodadura (dB)	71	72	72	72-68	72	72
Clasificación según nivel sonoro						



OPEL⁺ ACCESORIOS PARA CADA OCASIÓN


Sean cuales sean tus planes, estos prácticos accesorios te facilitarán el viaje.



1. **Soporte base y cofre de techo con 460 litros de capacidad.**
2. **Sistema FlexConnect.** Este versátil sistema fija a la trasera de los asientos una percha, una mesa plegable o un soporte para tablet.
3. **Embellecedores para los umbrales de las puertas iluminados.**
4. **Revestimiento rígido y reversible para el maletero.**

OPEL⁺

Esta es solo una muestra, conoce toda la gama de accesorios para el Nuevo Insignia en www.opel.es



EL FUTURO ES DE TODOS

El contenido de este catálogo en cuanto a características, condiciones y equipamientos, estará vigente desde el momento de su impresión (02/2021) hasta la entrada en vigor de la edición AM/2021.5. Excepcionalmente, durante el periodo de vigencia antedicho, pueden producirse modificaciones en las características, condiciones y equipamiento del vehículo. De ser así, Opel España S.L.U. lo comunicará de forma inmediata a su Red Oficial de forma que su Concesionario Opel pueda transmitirle esta información como cliente interesado en la compra del vehículo y Vd. disponga de una información veraz y completa respecto al mismo. Asimismo, si recibe este catálogo por error después del plazo de vigencia del mismo consulte en la Red Opel para obtener condiciones de contratación a la fecha de compra. En la web www.opel.es encontrará información sobre la política de reciclado en el diseño, los centros de recogida de vehículos al final de su vida útil y su proceso de reciclado.