

GRANDLAND X





LA VIDA ES GRANDE.

¿A QUÉ ESPERAS?

Ponte cómodo, respira profundamente. Sienta bien volver, ¿verdad? Celebra tu libertad conduciendo como solías hacerlo. Sin destino fijo, ni hora prevista para regresar. Y, lo más importante, con hambre de aventura. Tu Grandland X o tu Grandland X Hybrid te esperan. Toma el mando y escapa. Ha llegado el momento de recuperar lo que te pertenece.

BIENVENIDA, FLEXIBILIDAD HÍBRIDA.

La precisión de la ingeniería alemana combinada con un propulsor híbrido enchufable y las emocionantes posibilidades de un SUV. Con sus dos fuentes de energía, el Grandland X Hybrid te asegura máxima flexibilidad. Por ejemplo, en modo totalmente eléctrico puedes recorrer una distancia razonable en zonas urbanas reservadas a vehículos con cero emisiones.



BIENVENIDA DE NUEVO, VERSATILIDAD.






Disfruta más de los trayectos habituales e inventa nuevas escapadas. Conoce el SUV que te ofrece la libertad que necesitas. Descubre sus impresionantes características e incomparable dinamismo, recreáte con su emocionante diseño. Te impulsa la eficiente ingeniería alemana, sácale el máximo partido.

Las imágenes y textos de este catálogo pueden mostrar, citar o describir equipamiento opcional. El contenido es vigente en el momento de su impresión (02/2020). Queda reservado el derecho a introducir en cualquier momento modificaciones en el equipamiento y en las especificaciones. Por favor, consulta a tu Concesionario Opel para conocer la última información.

BIENVENIDA DE NUEVO, EMOCIÓN.

Siempre te has distinguido por ser rápido de reflejos, ingenioso y audaz. ¿Por qué ibas a cambiar? Las innovaciones del Grandland X respaldan tus iniciativas.





IMPRESIONANTE VISIÓN PERIMETRAL DE 360°¹
Amplía tu campo de visión al máximo. Las vistas frontal, trasera y cenital mantienen bajo control a los peatones y obstáculos al maniobrar.



SISTEMA PREMIUM DE SONIDO DENON²
Tu música va contigo, con el sistema de sonido diseñado a medida del interior del Grandland X.




FAROS ADAPTATIVOS AFL® LED³
No solo proporcionan un 30% más de luminosidad, además seleccionan automáticamente el modo de iluminación que te ofrece mejor visibilidad en cada situación.

¹Opcional en todos los acabados. ²Opcional en el acabado Ultimate. ³De serie en el acabado Ultimate, opcional en Edition y Design Line.

BIENVENIDO DE NUEVO, ESPÍRITU VIAJERO.

**TU TIEMPO ACABA DE EMPEZAR,
LO MEJOR ESTÁ POR LLEGAR.**

El Grandland X transmite pasión por la aventura. Desde cualquier ángulo, su imagen musculosa, líneas perfiladas y actitud poderosa invitan a ponerse en marcha. Sigue tu instinto hasta que caiga la noche y puedas observar las estrellas a través del gran techo panorámico.







BIENVENIDA DE NUEVO, ACTITUD.

DOMINA TU TERRITORIO. La elevada posición de los asientos ofrece una relajante visibilidad. Y los confortables Asientos Ergonómicos Deportivos¹ convierten los viajes largos en un paseo. Están disponibles con calefacción, ventilación y regulación eléctrica hasta en 16 direcciones¹. Para disfrutar al instante de una posición perfecta pulsando los botones situados en el lateral del asiento.



SIÉNTETE EN CASA

Materiales premium, formas expresivas y estilo personalizable. El interior de tu Grandland X será un espacio muy tuyo.



TODO A MANO

Los mandos y controles están situados ergonómicamente, para que mantengas la atención en lo que de verdad importa, la conducción.

¹Asientos Ergonómicos Deportivos en las plazas delanteras o solo para el conductor: opcionales o de serie según acabados. Certificados por la asociación médica alemana AGR (Campaña para Espaldas Saludables o Aktion Gesunder Rücken), el centro de excelencia de la ergonomía. El certificado AGR es un sello de calidad otorgado por un comité independiente formado por expertos en diversas especialidades médicas.

BIENVENIDA, TECNOLOGÍA HÍBRIDA ENCHUFABLE.

GRANDLAND X HYBRID, LA VÍA HÍBRIDA.

Una poderosa combinación de motor de combustión y motor eléctrico impulsa a este impresionante SUV. Su diseño exterior e interior ha sido personalizado para ser más deportivo y distintivo. Con detalles tan especiales como las llantas de aleación de 19"¹ con superficie Diamante y acabado bicolor. Incluso en parado, tu Grandland X Hybrid hace que te sientas bien. Imagínate en acción.



SUAVE POR DENTRO

Un homenaje al conductor, con palanca de la transmisión automática de 8 velocidades Smart Shifter con control electrónico, selector del modo de conducción, volante de cuero con base plana y levas de la transmisión. De serie, el sistema de navegación con pantalla táctil de 8" incluye secciones específicas Hybrid.



NUEVAS FUENTES DE ENERGÍA

Libertad de elección: selecciona el modo totalmente eléctrico y tu Grandland X Hybrid podrá recorrer una distancia razonable con cero emisiones.



DURO POR FUERA

Líneas perfiladas, genuina estampa SUV y una imagen musculosa que resulta aún más audaz con la opcional combinación de capó y techo de color negro. Todo firmado con el emblema "Hybrid".

¹Solo en Ultimate.



Desde alternativas para la carga de la batería, hasta funciones remotas accionables con tu teléfono, los Servicios Opel para Vehículos Eléctricos simplifican y añaden más satisfacción a tu estreno en la e-movilidad. Para más información visita www.opel.es



BIENVENIDO DE NUEVO, INGENIO.

ALERTA DE COLISIÓN FRONTAL CON FRENADA AUTOMÁTICA DE EMERGENCIA.¹

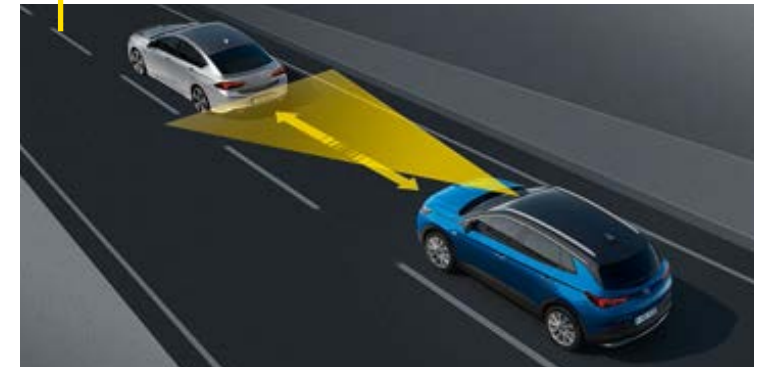
Su cámara frontal detecta a los vehículos y peatones e identifica situaciones de peligro potencial. Ante el riesgo de colisión o atropello, te avisa acústicamente y si es necesario frena parcialmente el Grandland X. Incluso puede detenerlo totalmente circulando por debajo de 30 km/h.



FAROS ADAPTATIVOS AFL® LED³
Controlados por una cámara frontal y diversos sensores. Se adaptan a cada situación de conducción, tipo y trazado de la vía seleccionando automáticamente el modo de iluminación que te ofrece la mejor visibilidad.

CONTROL DE CRUCERO AUTORREGULABLE²

Circulando a más de 30 km/h (y hasta 180 km/h) escanea la carretera y automáticamente acelera o frena tu Grandland X para mantener la distancia de seguridad con el vehículo precedente. Imagina qué relajados serán los viajes largos.



FAROS LED CON ILUMINACIÓN ADAPTATIVA
Desde Iluminación para Autopista hasta Iluminación Dinámica en Curvas, los Faros Adaptativos AFL® LED seleccionan automáticamente uno de sus siete modos de iluminación para que en todo momento veas más y mejor, sin que afecte a los vehículos que circulan en dirección contraria, ya que se adaptan automáticamente a las condiciones nocturnas.

¹En la contraportada encontrarás información importante sobre el funcionamiento y limitaciones de este sistema. El control del vehículo y la decisión última siguen siendo responsabilidad del conductor.

²Opcional en Design Line y Ultimate.

³De serie en el acabado Ultimate, Opcional en Edition y Design Line.

BIENVENIDA DE NUEVO, CURIOSIDAD.

Avanza por delante del resto con las extraordinarias innovaciones del Grandland X.



SISTEMA DE APERTURA Y ARRANQUE SIN LLAVE¹

Tu Grandland X te reconoce. Ábrelo y ponlo en marcha sin necesidad de llave.



CÁMARA DE VISIÓN PERIMETRAL 360^{o2}
Indispensable al maniobrar en espacios reducidos. Su visión cenital te permite ver lo que hay detrás, delante y a los lados de tu Grandland X.



ASISTENTE DE APARCAMIENTO AUTOMÁTICO³
Quita las manos del volante y deja que tu Grandland X se aparque solo.

¹De serie en Ultimate.

²Opcional en todos los acabados.

³Los sistemas de asistencia Opel están diseñados para asistir al conductor dentro de las limitaciones propias de todo sistema. El control del vehículo y la decisión última siguen siendo responsabilidad del conductor. De serie en Ultimate y opcional en el resto de acabados.



BIENVENIDA DE NUEVO, LIBERTAD DE ACCIÓN.

No importa si planificas al detalle tu próximo destino o te dejas llevar por la intuición. Allí donde vayas nunca estarás solo. Te acompañan las impresionantes soluciones multimedia y de conectividad del Grandland X.

NAVEGACIÓN CON PANTALLA TÁCTIL DE 8"¹
Pon rumbo a tu próxima aventura. Y al terminar, toma el mejor camino a casa.



SISTEMA PREMIUM DE SONIDO DENON⁰²
Una emocionante banda sonora en cada viaje. Con 8 altavoces de alta fidelidad, un subwoofer y un potente amplificador de 240 W.



TU TELÉFONO ES PARTE DE TU COCHE³
Los sistemas multimedia IntelliLink son compatibles con Apple CarPlay™ y Android Auto™, para que accedas a la música, determinadas apps y mensajes de tu smartphone a través de la pantalla táctil central.



PUERTO DE CARGA INALÁMBRICA⁴
Basta dejar tu teléfono en este compartimento para volver a tenerlo en plena forma. Sin cables ni complicaciones.

SERVICIOS OPELCONNECT⁵

Opel Connect es una inteligente serie de servicios que te mantienen conectado, respaldado y seguro en la carretera. También al volante de tu Opel híbrido o eléctrico.

- **Tranquilidad:** Con Llamada de Emergencia e-Call, Llamada por Avería b-Call e Información y Diagnóstico del Vehículo.
- **Conveniencia:** Con funciones remotas, como bloquear las puertas y accionar el claxon o las luces desde tu móvil. Y con los servicios adicionales para vehículos híbridos o eléctricos: desde la planificación del viaje hasta facilitarte el acceso a una amplia red de estaciones de carga.
- **Conducción inteligente:** Disfruta más de cada viaje gracias a la Navegación en Vivo y la Gestión del Viaje y la Conducción.

¹De serie en Ultimate. Opcional con el Pack Park & Go 3 o con el Sistema Multimedia con Navegación Navi 5.0 IntelliLink.

²Opcional en el acabado Ultimate.

³La compatibilidad y ciertas funcionalidades pueden diferir según el tipo de dispositivo y la versión de su sistema operativo. Apple CarPlay™ es una marca registrada de Apple Inc. Android Auto™ es una marca registrada de Google Inc.

⁴Opcional. Solo los teléfonos compatibles Powermat o Qi pueden cargarse por inducción. Contacta con tu concesionario Opel para comprobar la compatibilidad de tu teléfono.

⁵La disponibilidad y alcance de los servicios difieren según el país y el tipo de vehículo. Estos servicios pueden requerir una cuota de suscripción y están sujetos a la cobertura y disponibilidad de la red móvil. De serie en Ultimate y con Navi 5.0 IntelliLink.





BIENVENIDA DE NUEVO, CALIDEZ.

EL SOL SE MUEVE CONTIGO.


Llena tu Grandland X de luz a través del amplio techo solar panorámico. Y deja el invierno fuera con estas cálidas soluciones premium.



PARABRISAS TÉRMICO THERMATEC¹
La tecnología ThermoTec ofrece rápidamente plena visibilidad. Quitar la nieve o rascar el hielo ya son cosas del pasado.

ASIENTOS CALEFACTABLES²

El Pack Invierno 1 incluye asientos delanteros calefactables con tres niveles de temperatura. Y el Pack Invierno 2 extiende este especial toque de confort a los asientos traseros.



VOLANTE CALEFACTABLE^{2,3}

Confort inmediato y un tacto ideal al emprender la marcha en los días más fríos.

¹De serie en el acabado Ultimate.

²Opcional con el Pack Invierno 1 o con el Pack Invierno 2. Pack Invierno 1 de serie en el acabado Ultimate.

³De serie en Ultimate, no disponible en Híbrido Enchufable.

BIENVENIDO DE NUEVO, TIEMPO LIBRE.

IMPRESIONANTE CAPACIDAD DE CARGA.

Desde los **514 litros** del maletero hasta los **1.652 litros** de capacidad máxima con solo plegar los asientos traseros. Nunca ha sido tan fácil viajar con tus aficiones.

FLEXFOLD

¿Más pasajeros o más espacio de carga? El sistema de plegado rápido FlexFold hace desaparecer una o las dos partes del asiento trasero (divisible en 40/60) con un movimiento de la mano. Para adaptar el interior al instante.



PORTÓN ELÉCTRICO MANOS LIBRES¹

¿Una tercera mano para sacar el mando y abrir el maletero llevando las otras dos ocupadas? Basta pasar un pie bajo el paragolpes trasero para abrir el portón de tu Grandland X.



REPOSABRAZOS CON ACCESO AL MALETERO

Fijar los esquís al techo del coche puede ser lo menos agradable de un fin de semana en la nieve. Ahora los esquís y objetos similares podrán viajar con seguridad en el interior de tu Grandland X.



¹Disponible de serie en Ultimate.







BIENVENIDO DE NUEVO, BIENESTAR.

TOMA ASIENTO Y DISFRUTA. En el elegante interior del Grandland X destacan sus atractivas tapicerías. Y el bienestar va más allá, los Asientos Ergonómicos Activos¹ en las plazas delanteras están certificados por la asociación médica alemana AGR (Campaña para Espaldas Saludables) y son regulables hasta en 16 direcciones.

- 1 **Tapicería textil Berson**, color Negro. Moldura decorativa: Argentum.
- 2 **Tapicería textil Harlekin²**, con inserciones símil cuero premium, color Negro. Moldura decorativa: Argentum o Gris Toba.
- 3 **Tapicería de cuero perforado Siena³**, color Negro. Moldura decorativa: Gris Toba.
- 4 **Tapicería Alcántara**, color Negro. Moldura decorativa Gris Toba.

¹Asientos Ergonómicos Activos certificados por la asociación médica alemana AGR (Campaña para Espaldas Saludables o Aktion Gesunder Rücken), el centro de excelencia de la ergonomía. El certificado AGR es un sello de calidad otorgado por un comité independiente formado por expertos en diversas especialidades médicas.

²Asientos AGR sólo en el asiento del conductor.

³Asientos AGR en las plazas delanteras de serie.

BIENVENIDO DE NUEVO, COLOR.

Destaca del resto y da color a la aventura, elige tu favorito para tu Grandland X.

- 1 Blanco Ártico¹
- 2 Blanco Antártico¹
- 3 Gris Himalaya¹
- 4 Gris Moai¹
- 5 Negro Krakatoa
- 6 Rojo Vesubio¹
- 7 Azul Galápagos¹

¹Opcional.





3


4

5

6

7

BIENVENIDA DE NUEVO, LIBERTAD DE ELECCIÓN.



OPEL⁺

ACCESORIOS QUE HACEN A TU GRANDLAND X AÚN MÁS TUYO.



REJILLA SEPARADORA PARA EL PERRO²

La favorita de tu mejor amigo. Separa el habitáculo de la zona para tu mascota, protegiéndola y cuidando también el asiento trasero.



LÁMINAS PROTECTORAS PARA LOS PASOS DE LAS PUERTAS²

Protección para la pintura a medida de una zona especialmente expuesta.



COFRE DE TECHO OPEL²

Aún más volumen de carga, para disfrutar al máximo de las grandes aventuras.



KIT DE PEDALES DEPORTIVOS²

Completa tu estilo de conducción con los pedales adecuados.

Expresa tu pasión por el diseño con nuestra AMPLIA SELECCIÓN de llantas:

- 1 Llantas de aleación de 18", diseño de 5 radios, Plata Brillante¹
- 2 Llantas de aleación de 19", diseño multi-radio, superficie Diamante, Bicolor²
- 3 Llantas de aleación de 17", diseño de 5 radios, Gris Técnico³
- 4 Llantas de aleación de 18", diseño de 5 radios dobles, Plata Brillante⁴
- 5 Llantas de aleación de 17", diseño de 5 radios, Plata Brillante⁵

¹ De serie en Edition PHEV.

² Opcional.

³ De serie en Design Line/Design & Tech

⁴ De serie en Ultimate.

⁵ De serie en Edition.



ASIENTOS INFANTILES²

Los asientos infantiles Opel ofrecen a tu hijo confort a medida. Y gracias a sus anclajes ISOFIX, instalarlos y abrocharlos es más sencillo para ti. Porque menos complicaciones significa más seguridad.

ADIÓS, ALTOS COSTES DE MANTENIMIENTO.

REPOSTAJES CON PLACER
El bajo consumo del Grandland X
casi te hará añorar la gasolinera.



MOTORES	1.2 Turbo Inyección Directa con Sistema Start/Stop (130 cv)		1.6 Turbo Inyección Directa con Sistema Start/Stop (180 cv)	1.5 Diésel con Sistema Start/Stop (130 cv)	
Transmisión	MT-6	AT-8	AT-8	MT-6	AT-8
Norma de emisiones	Euro 6d		Euro 6d-TEMP		
El margen en las cifras de consumo y emisiones de una misma motorización corresponde a las diferentes versiones y neumáticos disponibles. Para más información consulta a tu Concesionario Opel.					
Combustible	Gasolina			Diésel	

VALORES WLTP: consumo de combustible, l/100 km¹

Bajo	6,9–7,9	7,9–8,4	8,4–9,9	4,9–5,8	5,5–6,7
Medio	5,6–7,0	6,0–7,0	6,4–7,6	4,4–5,3	4,8–5,7
Alto	5,1–6,4	5,2–6,2	5,6–6,7	4,1–5,0	4,3–5,2
Muy alto	6,3–7,8	6,4–8,1	6,6–8,2	5,2–6,3	5,3–6,6
Combinado	5,9–7,2	6,1–7,3	6,5–7,8	4,6–5,6	4,9–6,0
Emisiones de CO ₂ en ciclo combinado, g/km ^{1,2}	133–163	139–165	148–177	122–148	128–157

VALORES WLTP CONVERTIDOS A NEDC:

Emisiones de CO ₂ en ciclo combinado, g/km ¹	114–121	116–124	123–128	102–112	103–115
--	---------	---------	---------	---------	---------

MT-6 = Transmisión manual de 6 velocidades. AT-8 = Transmisión automática de 8 velocidades. No todos los motores podrían estar disponibles en todos los países. "Bajo", "Medio", "Alto" y "Muy alto" son subciclos del ciclo de medición WLTP y se corresponden con cuatro perfiles de desplazamiento predeterminados: "Bajo": ciudad; "Medio": carretera secundaria; "Alto": carretera principal; "Muy alto": autopista/autovía. El margen en las cifras obtenidas con una misma motorización obedece a los diferentes niveles de equipamiento, desde el que resulta más económico hasta el que incluye las opciones que más inciden en el consumo. Más información en: www.opel.es/tools/wltp-ciclodeconduccion-datosdeconsumo.html

		Hybrid 1.6 Turbo Inyección Directa + Motor eléctrico, con Sistema Start/Stop	Hybrid4 1.6 Turbo Inyección Directa + Motor eléctrico, con Sistema Start/Stop
Transmisión		Automática de 8 velocidades eATN-8	
Norma de emisiones		Euro 6d	
Potencia máxima, motor 1.6 Turbo	kW/cv	133/180	147/200
Potencia máxima, combinada	kW/cv	165/224	221/300

VALORES WLTP: consumo de combustible, l/100 km¹

Tracción		Delantera eFWD	4x4 eAWD
Combustible, motor 1.6 Turbo		Gasolina	
Batería			
Tipo		Iones de litio	
Potencia de la batería	kW	90	
Capacidad de la batería	kWh	13,2	
Tiempo de carga completa con cargador CA, cable Modo 3 (Modo 2)	h	2–4 (8)	

VALORES WLTP: consumo de combustible, l/100 km¹

Consumo de combustible combinado l/100 km ³	l/100 km	1,3–1,8	1,2–1,7
Emisiones de CO ₂ en ciclo combinado, g/km ³	g/km	29–41	28–39

Valores WLTP convertidos a NEDC: consumo de combustible, l/100 km¹

Consumo en ciclo combinado ¹	l/100 km	1,5–1,9	1,5–1,6
Emisiones de CO ₂ en ciclo combinado ¹	g/km	34–43	33–37

Autonomía en modo eléctrico (EAR)

Distancia recorrida, en ciudad	km	69–72	72–75
--------------------------------	----	-------	-------


Consumo de energía eléctrica (EC)

Consumo combinado/ponderado	kWh/100 km	16,1–15,6	15,9–15,3
-----------------------------	------------	-----------	-----------

¹ Valores WLTP: consumo de carburante (l/100 km) mínimo y máximo de 4,6 a 7,8 en ciclo combinado, emisión de CO₂ combinada 122–177 g/km (dependiendo de las opciones de equipamiento). Valores NEDC: emisión de CO₂ combinada 102–128 g/km (dependiendo de las opciones de equipamiento). Los valores de consumo de combustible y emisiones de CO₂ mostrados en nuestras publicaciones se determinan de acuerdo con el nuevo procedimiento de prueba WLTP y los valores relevantes se traducen también a NEDC para permitir la comparación con otros vehículos. Estos valores no tienen en cuenta en particular las condiciones de uso y conducción, el equipamiento o las opciones y pueden variar según el formato de los neumáticos. Para más información sobre los valores de consumo y emisiones de CO₂ homologados, consulte la "Guía de Vehículos Turismo de Venta en España, con Indicación de Consumos y Emisiones de CO₂" en: <http://coches.idae.es/guia-emisiones-consumos> o contacte con su Concesionario.

² Los valores de consumo de combustible y de emisiones de CO₂ mostrados en nuestras publicaciones son conformes con el procedimiento de prueba WLTP en base al cual los vehículos nuevos se homologan a partir del 1 de septiembre de 2018. Este procedimiento WLTP reemplaza al Ciclo de Conducción Europeo (NEDC), que era el procedimiento de prueba utilizado anteriormente. Debido a las condiciones de prueba más realistas, el consumo de combustible y las emisiones de CO₂ medidas bajo la WLTP son, en muchos casos, más altas que las medidas obtenidas según el procedimiento NEDC. El consumo de carburante y las emisiones de CO₂ pueden variar dependiendo de las condiciones reales de uso y de diferentes factores como: equipamiento específicos opciones y tipos de neumáticos. Para más información, contacte con su Concesionario.

³ Valores WLTP: consumo de carburante (l/100 km) mínimo y máximo de 1,3 a 1,8 en ciclo combinado, emisión de CO₂ combinada 28–41 g/km (dependiendo de las opciones de equipamiento). Valores NEDC: emisión de CO₂ combinada 33–43 g/km (dependiendo de las opciones de equipamiento).



EL FUTURO ES DE TODOS

Alerta de Colisión Frontal con Frenada Automática de Emergencia: Interviene automáticamente circulando entre 5 y 140 km/h. Entre 5 y 30 km/h aplica una deceleración de -0,9 g para aminorar la velocidad ante un posible impacto. Entre 30 y 140 km/h reduce la velocidad hasta -50 km/h. Por encima de este umbral, el conductor debe accionar el freno para reducir aún más la velocidad. El rango operativo depende del tipo de obstáculo detectado. Obstáculo móvil: de 5 a 140 km/h. Obstáculo fijo: de 5 a 80 km/h. Peatones: de 5 a 60 km/h. Los sistemas de asistencia de Opel están diseñados para asistir al conductor dentro de las limitaciones propias de todo sistema. El control del vehículo y la decisión última siguen siendo responsabilidad del conductor.

El contenido de este catálogo en cuanto a características, condiciones y equipamientos, estará vigente desde el momento de su impresión (02/2021) hasta la entrada en vigor de la edición AM/2021.5. Excepcionalmente, durante el periodo de vigencia antedicho, pueden producirse modificaciones en las características, condiciones y equipamiento del vehículo. De ser así, Opel España S.L.U. lo comunicará de forma inmediata a su Red Oficial de forma que su Concesionario Opel pueda transmitirle esta información como cliente interesado en la compra del vehículo y Vd. disponga de una información veraz y completa respecto al mismo. Asimismo, si recibe este catálogo por error después del plazo de vigencia del mismo consulte en la Red Opel para obtener condiciones de contratación a la fecha de compra. En la web www.opel.es encontrará información sobre la política de reciclado en el diseño, los centros de recogida de vehículos al final de su vida útil y su proceso de reciclado.